

BAĞIMSIZ TAMİRHANELER İÇİN

AROBUS SATIŞ SONRASI PLATFORMU KURULUMU

Portal kurulumundan önce aşağıdaki tabloda bulunan geçerlilik sürelerine bağlı olarak kullanıcı hesap oluşturmak için lütfen Arobus satış sonrası birimi ile iletişim kurunuz.

Ürün Adı	Saat	Gün	Hafta	Ay	Yıl
Arobus Satış Sonrası Portal	€ 6	€ 24	€ 84	€ 168	€ 1008

İletişim Bilgileri

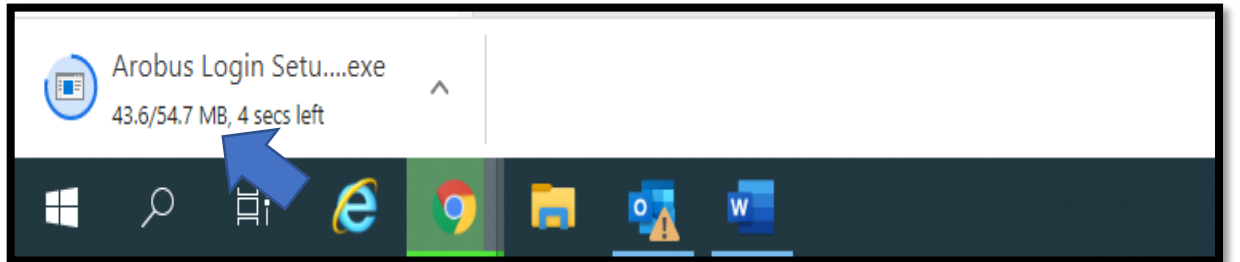
AROBUS Satış Sonrası Hizmetler Departmanı

Telefon : +90 216 504 33 97

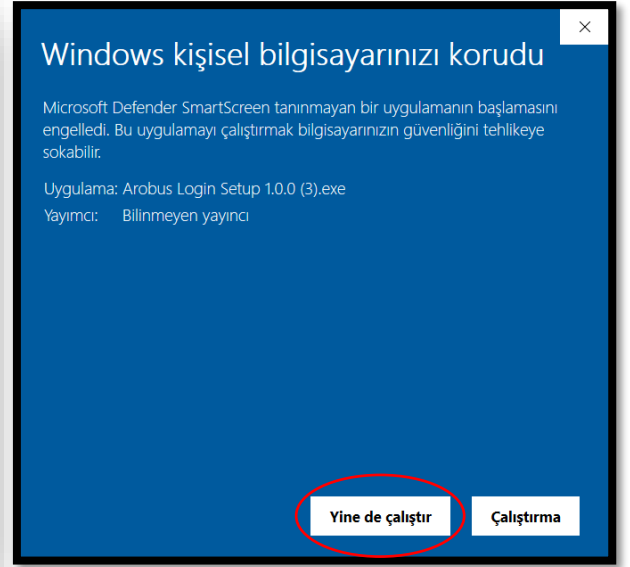
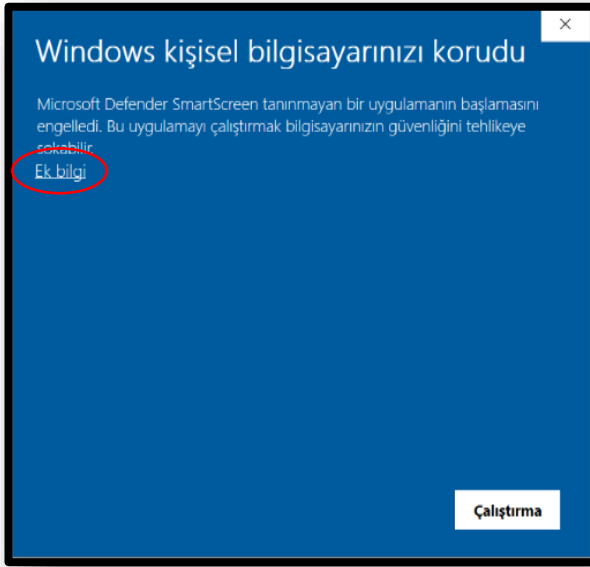
E-Posta : subscription@arobus.com.tr

Teknik bilgi, doküman ve diğer bilgilerin güvenliği amacı ile, platform tek bir marka ve kullanıcı için sadece uygulamanın yüklendiği bilgisayarda, yetkili onayı sonrası kullanılabilir.


1. AROBUS teknik destek platform kurulumu için [AROBUS SATIŞ SONRASI PLATFORMU İNDİR](#) bağlantısına veya <http://www.arobus.com.tr/satis-sonrasi-hizmetler/> sitesini ziyaret ediniz.
2. Bilgisayarınıza indirdiğiniz setup.exe dosyasını seçiniz ve çalıştırınız.



3. Çalıştırdıktan sonra aşağıdaki gördüğünüz uyarı ile karşılaşırsanız Ek bilgi seçeneği bağlantısını açarak yeni açılan pencerede “**Yine de çalıştır**” seçeneğini tıklayınız.



4. Kurulum tamamlandıktan sonra karşınıza “Marka Seçiniz” ekranı açılacaktır. İlgili marka seçimini yapınız ve değişiklikleri kaydet butonuna tıklayınız.



5. Kurulum tamamlanmıştır. Karşınıza açılan yeni pencerede, tarafınıza verilen kullanıcı mail adresi ve şifre ile giriş yapınız. Giriş sonrası ekranda yönetici onayı bekliyor yazısı çıkacaktır. Yetkili tarafından kullanıma onay verildiğinde, mail adresinize onaylandı bilgisi gelecektir. Bu mail sonrası platforma giriş yapabilirsiniz.



Not 1: Kurulumda herhangi bir problem ile karşılaşırsanız, bilgi işlem biriminizden destek alınız.

Not 2: Teknik bilgi, doküman ve diğer bilgilerin güvenliği amacı ile platform, tek bir marka ve kullanıcı için, sadece uygulamanın yüklendiği bilgisayarda, yetkili onayı sonrası kullanılabilir.